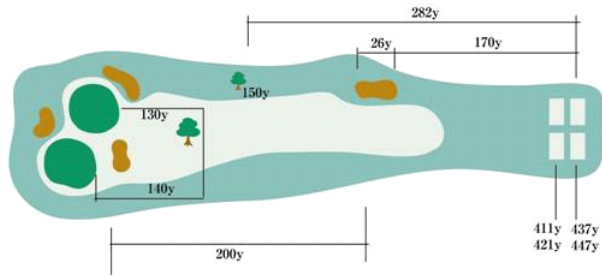


WEST No.1 (Par4)

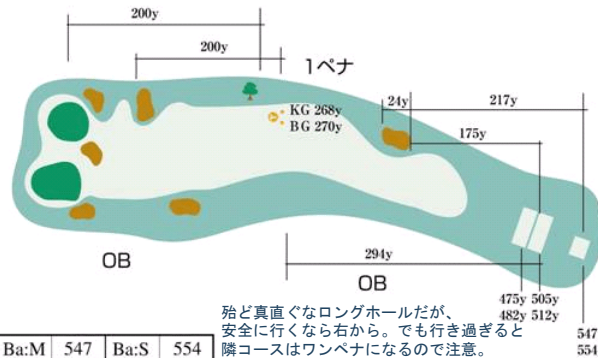


フェアウェイが広く、真直ぐなコースだがアップヒルでしかも距離があるのでセンター狙いで確実に3オンを狙う。

Ba:M	437	Ba:S	447
Re:M	411	Re:S	421

ティショットの狙いどころ
・フェアウェイセンターの一本松狙い狙い

WEST No.2 (Par5)

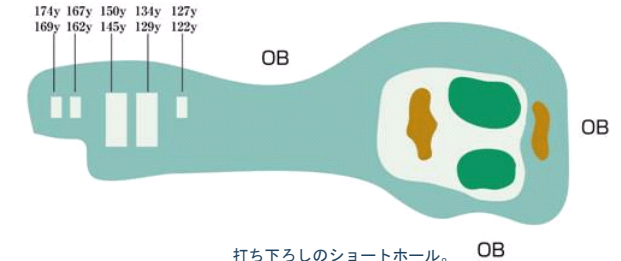


殆ど真直ぐなロングホールだが、安全に行くなら右から。でも行き過ぎると隣コースはワンペナになるので注意。

Ba:M	547	Ba:S	554
Re:M	505	Re:S	512

ティショットの狙いどころ
・フェアウェイセンターからやや右め狙い

WEST No.3 (Par3)



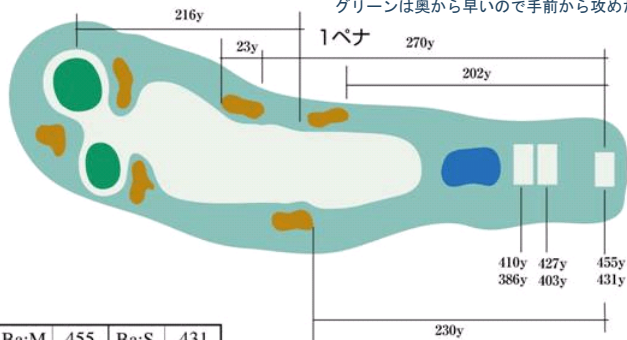
打ち下ろしのショートホール。距離感がポイント、右に行くとも結構広いが打上げて打ちにくいので安全に左狙いで。

Ba:M	174	Ba:S	169
Re:M	150	Re:S	145

ティショットの狙いどころ
・グリーン手前、オーバーめは注意

WEST No.4 (Par4)

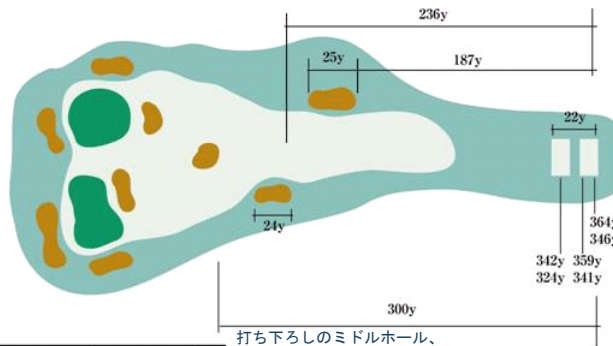
ティグランド前に池があるが殆ど気にならない。右はワンペナになるので左土手側狙い。グリーンは奥から早いので手前から攻めたい。



ティショットの狙いどころ
・フェアウェイセンターからやや左め、バンカー右め狙い

Ba:M	455	Ba:S	431
Re:M	427	Re:S	403

WEST No.5 (Par4)

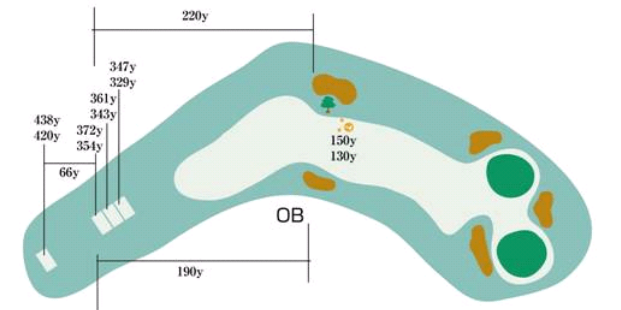


打ち下ろしのミドルホール、殆ど真直ぐでサービスホールなので、力まないで確実に攻めよう。

Ba:M	364	Ba:S	346
Re:M	359	Re:S	341

ティショットの狙いどころ
・フェアウェイセンターから右め狙い

WEST No.6 (Par4)

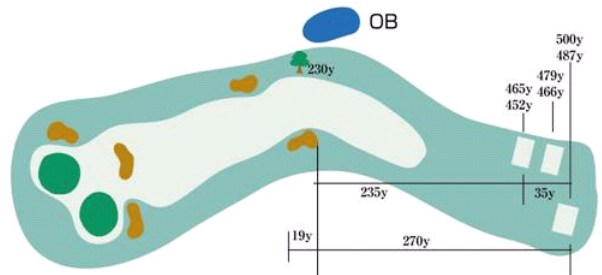


右ドッグレックだが打上げのホールなので、ロングヒッターもショートカットを狙わずフェアウェイセンターにきざむのがベスト。右はOB、左（正面奥）は隣のコースになるので注意。

Ba:M	438	Ba:S	420
Re:M	372	Re:S	354

ティショットの狙いどころ
・右の林ギリギリ狙い

WEST No.7 (Par5)

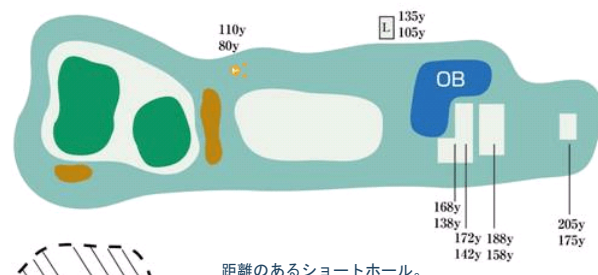


打ち下ろして左ドッグレックのロングホール、左サイドにクロスバンカーがあるので注意。セカンドは打ち上げになるがロングヒッターは2オンも可能。

Ba:M	500	Ba:S	487
Re:M	479	Re:S	466

ティショットの狙いどころ
・左土手からコーナー狙い

WEST No.8 (Par3)

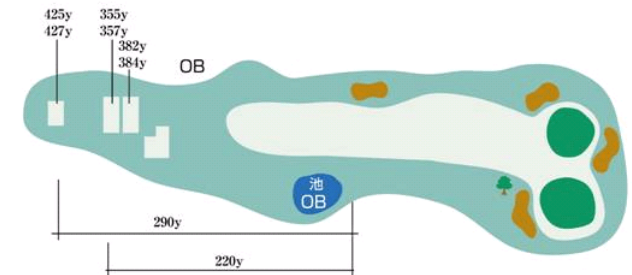


距離のあるショートホール。打ち下ろしなので距離の計算が大事。左は広いがグリーンを外すとセカンドが難しい。右は行き過ぎるとOBになるので注意。

Ba:M	205	Ba:S	175
Re:M	188	Re:S	158

ティショットの狙いどころ
・メイングリーンは右め狙い
・サブグリーンはガードバンカーを超える距離で手前狙い

WEST No.9 (Par4)



ティショット打ち下ろして、セカンドは打上げになる。表示より距離があるのでクラブ選択に注意。右はOBがあり、左は広いがセカンドが打ちにくい。

Ba:M	425	Ba:S	427
Re:M	382	Re:S	384

ティショットの狙いどころ
・フェアウェイセンター狙い